



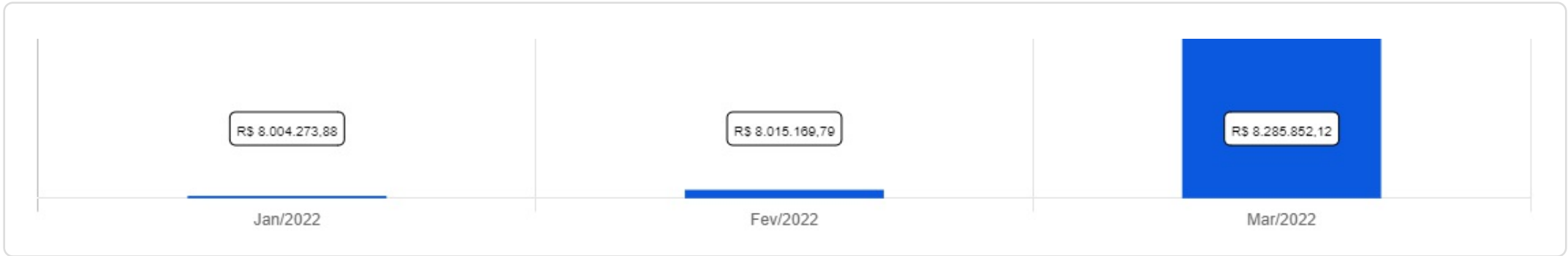
IPMC

 Janeiro a Março de 2022

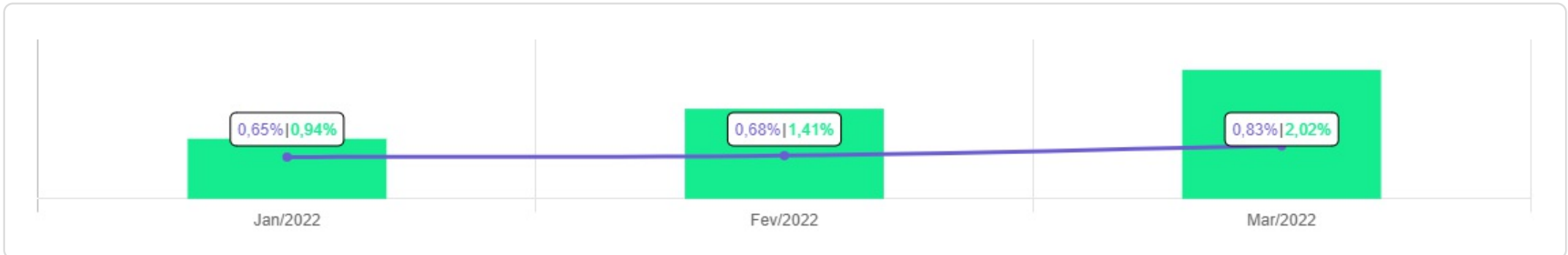


<p>Patrimônio</p> <p>R\$ 8.285.852,12</p>	<p>Rentabilidade</p> <table border="1"> <tr> <td>Mês</td> <td>Acum.</td> </tr> <tr> <td>0,83%</td> <td>2,18%</td> </tr> </table>	Mês	Acum.	0,83%	2,18%	<p>Meta</p> <table border="1"> <tr> <td>Mês</td> <td>Acum.</td> </tr> <tr> <td>2,02%</td> <td>4,45%</td> </tr> </table>	Mês	Acum.	2,02%	4,45%	<p>Gap</p> <table border="1"> <tr> <td>Mês</td> <td>Acum.</td> </tr> <tr> <td>-1,19%</td> <td>-2,27%</td> </tr> </table>	Mês	Acum.	-1,19%	-2,27%	<p>VaR</p> <p>0,21%</p>
Mês	Acum.															
0,83%	2,18%															
Mês	Acum.															
2,02%	4,45%															
Mês	Acum.															
-1,19%	-2,27%															


Evolução do Patrimônio

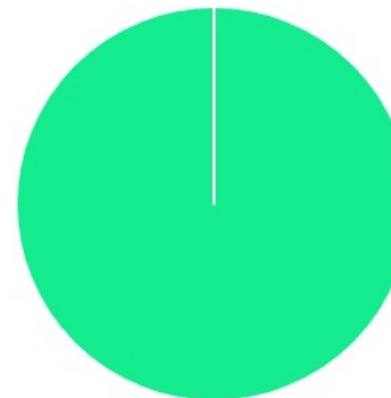




Comparativo (Rentabilidades | Metas)

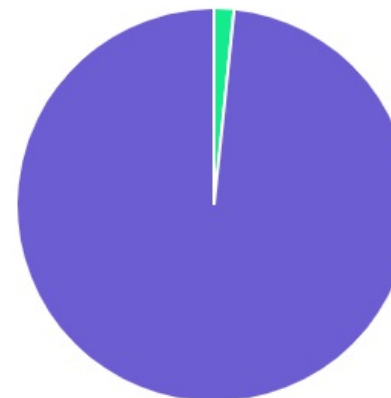




ATIVO	SALDO	CARTEIRA(%)	RESG.	4.963	RETORNO (R\$)	(%)
CAIXA BRASIL GESTÃO ESTRATÉGICA FI RF	R\$ 117.538,56	1.44%	D+0	7, I "b"	R\$ 960,83	0,82%
CAIXA BRASIL DISPONIBILIDADES FI RF	R\$ 2.153,24	0.03%	D+0	7, I "b"	R\$ 17,10	0,79%
CAIXA BRASIL IRF-M 1 TP FI...	R\$ 15.239,78	0.19%	D+0	7, I "b"	R\$ 130,81	0,87%
BB FLUXO FIC RF PREVID	R\$ 7.912.216,36	96.79%	D+0	7, III "a"	R\$ 51.684,79	0,62%
CAIXA PRÁTICO FIC RF CURTO PRAZO	R\$ 127.746,74	1.56%	D+0	7, III "a"	R\$ 878,16	0,69%
Total investimentos	R\$ 8.174.894,68	100.00%			R\$ 53.671,69	0,83%
Disponibilidade	R\$ 110.957,44	-			-	-
Total patrimônio	R\$ 8.285.852,12	100.00%			-	-

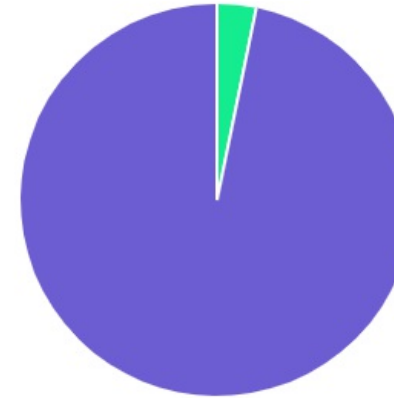
CLASSE	PERCENTUAL	VALOR	LEG.
Renda Fixa	100,00%	R\$ 8.174.894,68	
Total	100,00%	R\$ 8.174.894,68	



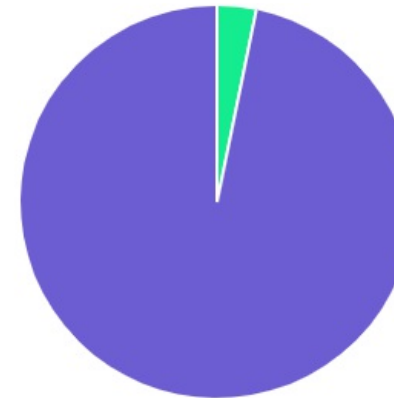
ENQUADRAMENTO	PERCENTUAL	VALOR	LEG.
Artigo 7º, Inciso III, Alínea " a "	98,35%	R\$ 8.039.963,10	
Artigo 7º, Inciso I, Alínea " b "	1,65%	R\$ 134.931,58	
Total	100,00%	R\$ 8.174.894,68	






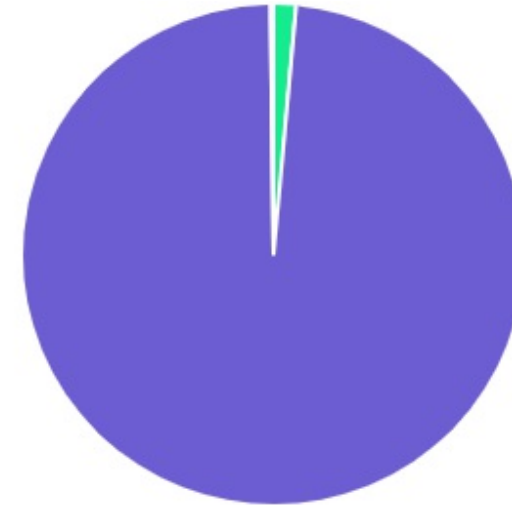
GESTOR	PERCENTUAL	VALOR	LEG.
BB GESTAO	96,79%	R\$ 7.912.216,36	
CAIXA DISTRIBUIDORA	3,21%	R\$ 262.678,32	
Total	100,00%	R\$ 8.174.894,68	



ADMINISTRADOR	PERCENTUAL	VALOR	LEG.
BB GESTAO	96,79%	R\$ 7.912.216,36	
CAIXA ECONOMICA	3,21%	R\$ 262.678,32	
Total	100,00%	R\$ 8.174.894,68	



BENCHMARK	PERCENTUAL	VALOR	LEG.
CDI	98,38%	R\$ 8.042.116,34	
IMA Geral ex-C	1,44%	R\$ 117.538,56	
IRF-M 1	0,19%	R\$ 15.239,78	
Total	100,00%	R\$ 8.174.894,68	



RENDA FIXA	RESOLUÇÃO(%)	CARTEIRA (R\$)	(%)	POLÍTICA DE INVESTIMENTO		
				Inferior(%)	Alvo(%)	Superior(%)
Títulos Tesouro Nacional – SELIC - 7, I "a"	100%	R\$ 0,00	0.00%	0,00%	5,00%	100,00%
FI Renda Fixa Referenciado 100% títulos TN - 7, I "b"	100%	R\$ 134.931,58	1.65%	40,00%	65,00%	100,00%
FI em Índices de Renda Fixa 100% títulos TN - 7, I "c"	100%	R\$ 0,00	0.00%	0,00%	0,00%	100,00%
Operações Compromissadas - 7, II	5%	R\$ 0,00	0.00%	0,00%	0,00%	5,00%
FI Renda Fixa - 7, III "a"	60%	R\$ 8.039.963,10	98.35%	0,00%	16,00%	60,00%
FI de Índices Renda Fixa - 7, III "b"	60%	R\$ 0,00	0.00%	0,00%	0,00%	60,00%
Ativos Bancários - 7, IV	20%	R\$ 0,00	0.00%	0,00%	3,00%	20,00%
FI Direitos Creditórios (FIDC) - sênior - 7, V "a"	5%	R\$ 0,00	0.00%	0,00%	0,00%	5,00%
FI Renda Fixa "Crédito Privado" - 7, V "b"	5%	R\$ 0,00	0.00%	0,00%	1,00%	5,00%
FI Debêntures - 7, V "c"	5%	R\$ 0,00	0.00%	0,00%	0,00%	5,00%
Total Renda Fixa		R\$ 8.174.894,68	100,00%			
RENDA VARIÁVEL	RESOLUÇÃO(%)	CARTEIRA (R\$)	(%)	POLÍTICA DE INVESTIMENTO		
				Inferior(%)	Alvo(%)	Superior(%)
FI Ações - 8, I	30%	R\$ 0,00	0.00%	0,00%	3,00%	30,00%
FI de Índices Ações - 8, II	30%	R\$ 0,00	0.00%	0,00%	0,00%	30,00%
Total Renda Variável		R\$ 0,00	0,00%			
INVESTIMENTOS NO EXTERIOR	RESOLUÇÃO(%)	CARTEIRA (R\$)	(%)	POLÍTICA DE INVESTIMENTO		
				Inferior(%)	Alvo(%)	Superior(%)
FI Renda Fixa - Dívida Externa - 9, I	10%	R\$ 0,00	0.00%	0,00%	0,00%	10,00%
FI Investimento no Exterior - 9, II	10%	R\$ 0,00	0.00%	0,00%	1,00%	10,00%

FI Ações – BDR Nível I - 9, III	10%	R\$ 0,00	0,00%	0,00%	2,00%	10,00%
Total Investimentos no Exterior		R\$ 0,00	0,00%			

FUNDOS ESTRUTURADOS	RESOLUÇÃO(%)	CARTEIRA (R\$)	(%)	POLÍTICA DE INVESTIMENTO		
				Inferior(%)	Alvo(%)	Superior(%)
FI Multimercado - aberto - 10, I	10%	R\$ 0,00	0.00%	0,00%	2,00%	10,00%
FI em Participações - 10, II	5%	R\$ 0,00	0.00%	0,00%	0,00%	5,00%
FI "Ações - Mercado de Acesso" - 10, III	5%	R\$ 0,00	0.00%	0,00%	0,00%	5,00%
Total Fundos Estruturados		R\$ 0,00	0,00%			
FUNDOS IMOBILIÁRIOS	RESOLUÇÃO(%)	CARTEIRA (R\$)	(%)	POLÍTICA DE INVESTIMENTO		
				Inferior(%)	Alvo(%)	Superior(%)
FI Imobiliário - 11	5%	R\$ 0,00	0.00%	0,00%	0,00%	5,00%
Total Fundos Imobiliários		R\$ 0,00	0,00%			
EMPRÉSTIMOS CONSIGNADOS	RESOLUÇÃO(%)	CARTEIRA (R\$)	(%)	Inferior(%)	Alvo(%)	Superior(%)
Empréstimos Consignados - 12	5%	R\$ 0,00	0.00%	0,00%	2,00%	5,00%
Total Empréstimos Consignados		R\$ 0,00	0,00%			
Total Global		R\$ 8.174.894,68	100,00%			

PERÍODO	SALDO ANTERIOR	SALDO FINAL	META	RENT.(R\$)	RENT.(%)	GAP
2022			IPCA + 4.93% a.a.			
Janeiro	R\$ 0,00	R\$ 7.916.565,81	0,94%	R\$ 3.528.695,82	0,65%	-0,29%
Fevereiro	R\$ 7.916.565,81	R\$ 7.914.991,69	1,41%	R\$ 44.175,04	0,68%	-0,73%
Março	R\$ 7.914.991,69	R\$ 8.174.894,68	2,02%	R\$ 53.671,69	0,83%	-1,19%
Total	R\$ 7.914.991,69	R\$ 8.174.894,68	4,45%	R\$ 3.626.542,55	2,18%	-2,27%

ATIVO	CNPJ	RENTABILIDADE			
		Jan (%)	Fev (%)	Mar (%)	Trimestre (%)
CAIXA BRASIL IRF-M 1+ TP FI...	10.577.519/0001-90	-0,54%	0,45%	0,82%	0,73%
BB FLUXO FIC RF PREVID	13.077.415/0001-05	0,39%	0,51%	0,62%	1,54%
CAIXA BRASIL DISPONIBILIDADES FI RF	14.508.643/0001-55	0,61%	0,63%	0,79%	2,04%
CAIXA BRASIL GESTÃO ESTRATÉGICA FI RF	23.215.097/0001-55	0,67%	0,81%	0,82%	2,32%
CAIXA BRASIL IRF-M 1 TP FI...	10.740.670/0001-06	0,61%	0,72%	0,87%	2,22%
CAIXA PRÁTICO FIC RF CURTO PRAZO	00.834.074/0001-23	0,51%	0,55%	0,69%	1,77%